






**Legenda**

-  ogólne tło torby, obszar roboczy ze spadem
-  miejsce na istotne elementy (logo, dane adresowe etc.)
-  wykrojnik



**Jak przygotować pliki do druku?**

**Projekty wektorowe**

**Kolorystyka i ogólne zasady:**  
Przestrzeń kolorów CMYK i/lub kolory ze skali PANTONE® Solid Coated  
Czarne teksty zawsze w składowych 0:0:0:100%K, teksty zawsze zamienione na krzywe.  
Użyte zdjęcia powinny być osadzone w pliku i mieć rozdzielczość 300dpi w skali 1:1.

**Projekty rastrowe**

**Kolorystyka i ogólne zasady:**  
Przestrzeń kolorów CMYK.  
Czarne teksty zawsze w składowych 0:0:0:100%K.  
Rozdzielczość 300dpi w skali 1:1. Wykrojnik na oddzielnej warstwie

**Rodzaje plików:**  
TIFF / PSD

**Rodzaje plików:**  
PDF / AI / CDR (X3)